

- AP Allège pleine

AVF Allège vitrée fixe

OB Fenêtre oscillo battante

PF Porte-Fenêtre
- PL Placard

GC Garde-corps

VRE Volet roulant électrique
- HSP/HSFP Hauteur sous plafond / faux-plafond

ss Sèche-serviettes

PV Pare-vue
- CET Ballon d'eau chaude sanitaire

R. Emplacement réfrigérateur (R), lave-vaisselle (LV), lave-linge (LL)
- C. Emplacement cuisson

Emplacement pour évier
- Tableau électrique

Soffite ou faux-plafond HSP=2.20m mini

Cloison séparative SAD


Nota : En fonction des nécessités techniques de la réalisation, des modifications sont susceptibles d'être apportées à ce plan qui ne revêt, avant d'être annexé à l'acte authentique de vente, qu'un caractère informatif. Les surfaces indiquées sont approximatives, les soffites, faux plafonds, retombées, gaines, sont susceptibles d'évoluer en situation, en nombre et en dimension. La végétalisation n'est pas contractuelle. Les éléments de mobilier et cuisine (meubles, plans de travail) ne sont pas fournis et ne sont placés qu'à titre indicatif. Les accès aux terrasses et prolongements extérieurs peuvent comporter un surbot ou hauteur de marche à franchir. (seuil suivant réglementation PMR, 15cm en cas de balcon, 20cm en cas de terrasse au rdc)

" JADELIA "


BEL ESSOR - 44730 SAINT-MICHEL-CHEF-CHEF

Construction de logements collectifs et de maisons individuelles

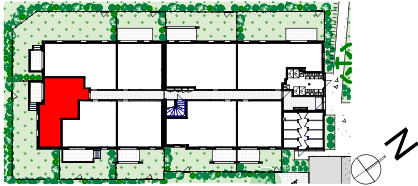
Maître d'ouvrage : SAS JADELIA



12 Bd Gisèle Halimi - 44200 NANTES



Plan de repérage



Type	Niveau	Numéro
T2	RDC	B005
Désignation		Surfaces
SEJOUR-CUISINE		26.86 m²
CHAMBRE		11.45 m²
SDE		4.48 m²
WC		2.49 m²
Surface Habitable Totale		45.28 m²
BALCON		5.50 m²
JARDIN		60.20 m²
Nota : la surface de placard est incluse dans celle des pièces attenantes		
Plan de réservation		
23 juillet 2025		Indice 0